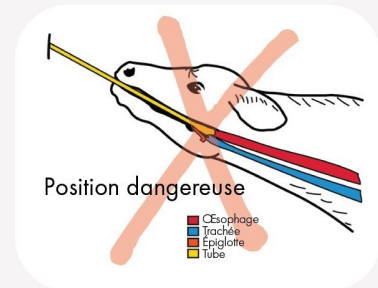
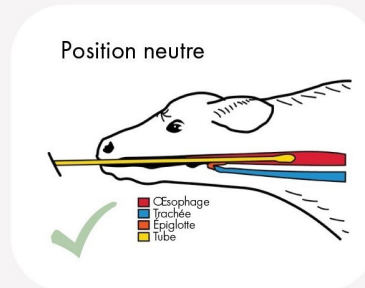


VÊLAGE 911

ALIMENTATION PAR SONDE (ŒSOPHAGIENNE)

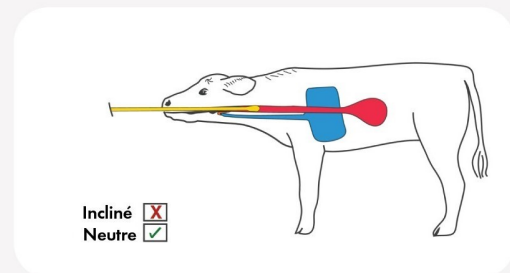
POSITION

- ✓ Immobilisez le veau dans un coin pour maintenir le contrôle de la tête.
- ✓ Placez la tête dans une position neutre.



INTUBATION

- ✓ Faites glisser doucement le tube. S'il y a une résistance, retirez-le et réinsérez-le.
- ✓ Palpez le cou du veau. Lorsque le tube est dans la bonne position, vous sentirez deux structures tubulaires (trachée et œsophage).



RAPPELEZ-VOUS

- ✓ Il est important d'alimenter lentement. Cela peut prendre jusqu'à 3 minutes pour que
- ✓ Assurez-vous que les liquides sont à la température du corps (38 °C/100 °F).
- ✓ Avant de tirer le tube, pliez-le et tirez-le d'un seul coup pour éviter que le liquide ne soit inhalé.
- ✓ Pour éviter l'introduction d'agents pathogènes dans le troupeau, utilisez des mangeoires séparées pour les animaux malades et sains.
- ✓ Nettoyez soigneusement l'équipement.

